






Ruota:

W250RU2Q



## Dati tecnici

Diametro ruota		250 mm
Larghezza battistrada		75 mm
Lunghezza mozzo		76 mm
Foro asse		30 mm
Portata		1020 kg
Peso		5 kg

