




Ruota:

W200/60/PTU/35



Dati tecnici

Diametro ruota		200 mm
Larghezza battistrada		60 mm
Lunghezza mozzo		70 mm
Foro asse		35 mm
Portata		1600 kg

