





Ruota:

W200/40/PTU/30



Dati tecnici

Diametro ruota		200 mm
Larghezza battistrada		40 mm
Lunghezza mozzo		50 mm
Foro asse		30 mm
Portata		1000 kg

