




Ruota:

W250PT2H



## Dati tecnici

Diametro ruota		250 mm
Larghezza battistrada		45 mm
Lunghezza mozzo		57 mm
Foro asse		25 mm
Portata		1200 kg

