







Ruota:

WLFL 2002 1000



## Dati tecnici

Diametro ruota		200 mm
Larghezza ruota		50 mm
Lunghezza mozzo		58 mm
Foro asse		20 mm
Portata		300 kg
Peso		0.3 kg

