







Ruota:

WTPU 1002 2001



## Dati tecnici

|                 |   |         |
|-----------------|---|---------|
| Diametro ruota  |  | 100 mm  |
| Larghezza ruota |  | 35 mm   |
| Lunghezza mozzo |  | 48 mm   |
| Foro asse       |  | 15 mm   |
| Portata         |  | 250 kg  |
| Peso            |  | 0.46 kg |

