

Ruota:

WTPU 1002 2000



## Dati tecnici

Diametro ruota		100 mm
Larghezza ruota		35 mm
Lunghezza mozzo		50 mm
Foro asse		15 mm
Portata		250 kg
Peso		0.3 kg

