







Ruota:

WTAU 1252 6150



## Dati tecnici

Diametro ruota		125 mm
Larghezza ruota		38 mm
Lunghezza mozzo		50 mm
Foro asse		15/10 mm
Portata		300 kg
Peso		0.6 kg

