







Ruota:

WRCU 1503 2000



Dati tecnici

Diametro ruota		150 mm
Larghezza ruota		45 mm
Lunghezza mozzo		60 mm
Foro asse		20 mm
Portata		600 kg
Peso		2.1 kg

