







Ruota:

WRCU 1253 2000



## Dati tecnici

Diametro ruota		125 mm
Larghezza ruota		45 mm
Lunghezza mozzo		48 mm
Foro asse		15 mm
Portata		325 kg
Peso		1.4 kg

