







Ruota:

WHPM 2502 6441



Dati tecnici

Diametro ruota		250 mm
Larghezza ruota		50 mm
Lunghezza mozzo		64 mm
Foro asse		20 mm
Portata		340 kg
Peso		2 kg

