







Ruota:

WHPM 2002 6551/N=60



## Dati tecnici

Diametro ruota		200 mm
Larghezza ruota		50 mm
Lunghezza mozzo		60 mm
Foro asse		25 mm
Portata		270 kg
Peso		1.6 kg

