







Ruota:

WHAU 1252 6150



## Dati tecnici

Diametro ruota		125 mm
Larghezza ruota		38 mm
Lunghezza mozzo		45 mm
Foro asse		15/8 mm
Portata		300 kg
Peso		0.6 kg

