







Ruota:

WFCV 2003 6000



Dati tecnici

Diametro ruota		200 mm
Larghezza ruota		45 mm
Lunghezza mozzo		57 mm
Foro asse		20 mm
Portata		1100 kg
Peso		4.2 kg



Ruote

Ruota in ghisa con rivestimento Vulkollan saldato

92° Shore A

Con due cuscinetti a sfera dalla gola profonda