







Ruota:

WFCN 2503 6000



Dati tecnici

| | | |
|-----------------|-------------------------------------------------------------------------------------|---------|
| Diametro ruota |  | 250 mm |
| Larghezza ruota |  | 50 mm |
| Lunghezza mozzo |  | 64 mm |
| Foro asse |  | 25 mm |
| Portata |  | 1250 kg |
| Peso |  | 6.4 kg |